

30 июня 2011

Наш сайт

Аналитика

Вопросы и ответы

Индикаторы рынка

DOW JONES	12 261,42	0,60%
S&P500	1 307,41	0,83%
NASDAQ	2 740,49	0,41%
BOLSA	36 579,59	1,08%
BOVESPA	62 333,97	0,05%
FTSE100	5 855,95	1,54%
CAC40	3 924,23	1,88%
DAX	7 294,14	1,73%
RTS	1 894,58	1,08%
MICEX	1 660,00	0,51%
NIKKEI225	9 797,26	1,54%
HANG SENG	22 061,18	-0,00%
SHANGHAI Comp.	2 728,48	-1,11%
S&P/ASX200	4 529,50	1,23%
KASE	1 535,79	2,13%
Нефть WTI, (\$/бар.)	94,77	2,02%
Нефть Brent, (\$/бар.)	112,40	3,33%
Золото, (\$/тр. унц.)	1 512,30	0,73%
Серебро, (\$/тр. унц.)	34,89	2,79%
Платина, (\$/тр. унц.)	1 722,70	1,88%
Алюминий, (\$/т.)	2 503,25	0,57%
Медь, (\$/т.)	9 312,00	2,78%
Никель, (\$/т.)	23 048,00	1,73%
Свинец, (\$/т.)	2 618,75	1,91%
Цинк, (\$/т.)	2 293,75	1,75%
EUR/USD	1,4435	0,45%
GBP/USD	1,6062	0,38%
USD/JPY	80,78	-0,42%
USD/KZT	146,14	-0,12%

ФОНДОВЫЙ РЫНОК КАЗАХСТАНА

Внешний фон позитивный

Торги на казахстанском рынке акций в среду завершились ростом. Индекс KASE по итогам торгов вырос на 2,13% до 1535,79 пункта.

Ростом цен день завершили акции Казахмыса (+8,8%), ENRC (+3,7%), ККБ (+1,3%), Казахтелекома (+0,8%). Активность участников рынка была относительно низкой. Объем торгов по акциям индекса KASE в среду составил 23,6 млн. тенге. Торги акциями и депозитарными расписками казахстанских эмитентов на Лондонской фондовой бирже в среду завершились преимущественно ростом. Наилучшую динамику на торгах продемонстрировали бумаги сырьевых компаний: ENRC (+5,2%), Казахмыс (+3,85%), РД КМГ (+2,95%), ГДР Жаикмунай (+0,52%)...(стр.2)

МИРОВЫЕ ФОНДОВЫЕ РЫНКИ

Рынки акций выросли на ожиданиях успешного голосования в парламенте Греции

Основные фондовые индексы США завершили сессию среды ростом третий день подряд. Положительное влияние на торги оказало известие о том, что парламент Греции одобрил программу бюджетной экономии, хотя это сюрпризом для рынков это не стало. Покупки происходили на фоне слабеющего доллара США. Акции сектора «основные материалы» подорожали на 1,29%, акции сектора нефть и газ — на 1,28%. Последние выросли благодаря известию о резком сокращении запасов нефти в США. Запасы нефти сократились на 4,38 млн. барр. за неделю, завершившуюся 24 июня. Августовские фьючерсы на нефть марки WTI подорожали на 2% до \$94,77/барр. Наилучшую динамику на торгах продемонстрировали акции банковского сектора (+2,3%)...(стр.3)

ЛИДЕРЫ РОСТА И ПАДЕНИЯ

Тиккер	Валюта	Цена	Изм., %	Тиккер	Валюта	Цена	Изм., %		
Kazakhmys	GB_KZMS KZ	KZT	3 149,99	8,85%	Magnitigorsk MK	MMK LI	USD	11,29	-0,96%
ZincOx Resources	ZOX LN	GBp	69,50	8,59%	Tethys Petroleum	TPL CN	CAD	1,09	-1,80%
Max Petroleum	MXP LN	GBp	12,75	8,51%	Centerra Gold	CG CN	CAD	15,94	-2,86%
Kazakhtelecom	KZTA GR	EUR	6,00	7,14%	KazakhGold	KZG LI	USD	3,39	-3,12%
Ivanhoe Mines	IVN CN	CAD	24,52	5,64%	Kentor Gold	KGL AU	AUD	0,08	-10,99%

ФОНДОВЫЙ РЫНОК КАЗАХСТАНА

Внешний фон позитивный

Торги на казахстанском рынке акций в среду завершились ростом. Индекс KASE по итогам торгов вырос на 2,13% до 1535,79 пункта. Ростом цен день завершили акции Казахмыса (+8,8%), ENRC (+3,7%), ККБ (+1,3%), Казахтелекома (+0,8%). Активность участников рынка была относительно низкой. Объем торгов по акциям индекса KASE в среду составил 23,6 млн. тенге.

Торги акциями и депозитарными расписками казахстанских эмитентов на Лондонской фондовой бирже в среду завершились преимущественно ростом. Наилучшую динамику на торгах продемонстрировали бумаги сырьевых компаний: ENRC (+5,2%), Казахмыс (+3,85%), РД КМГ (+2,95%), ГДР Жаикмунай (+0,52%). На отрицательной территории завершили торги ГДР Казахголд (-3,12%). Банки завершили день ростом: ГДР ККБ (+3,85%), НСБК (+0,69%).

Акции Казахмыса сегодня растут на 3,26% на торгах в Гонконге.

От сегодняшних торгов мы ожидаем роста по индексу KASE.

МИРОВЫЕ ФОНДОВЫЕ РЫНКИ

Рынки акций выросли на ожиданиях успешного голосования в парламенте Греции

Основные фондовые индексы США завершили сессию среды ростом третий день подряд. Положительное влияние на торги оказало известие о том, что парламент Греции одобрил программу бюджетной экономии, хотя это сюрпризом для рынков это не стало. Покупки происходили на фоне слабеющего доллара США. Акции сектора «основные материалы» подорожали на 1,29%, акции сектора нефть и газ – на 1,28%. Последние выросли благодаря известию о резком сокращении запасов нефти в США. Запасы нефти сократились на 4,38 млн. барр. за неделю, завершившуюся 24 июня. Августовские фьючерсы на нефть марки WTI подорожали на 2% до \$94,77/барр. Наилучшую динамику на торгах продемонстрировали акции банковского сектора (+2,3%). Акции Bank of America (BAC) подорожали на 3% на новостях о том, что BofA урегулировал во внесудебном порядке претензии инвесторов касательно продажи им ипотечных облигаций и обещал им заплатить \$8,5 млрд. Экономическая статистика, опубликованная в США, реакции на рынках не вызвала. В целом активность участников рынка на фондовых торгах была относительно высокой. В среду на NYSE было куплено и продано 913 млн. акций, а торговый оборот составил \$27,2 млрд.





Сегодня в США выйдут данные по числу первоначальных требований по выплате пособия по безработице за неделю, завершившуюся 25 июня, данные по индексу деловой активности Chicago PMI за июнь.

Основные фондовые индексы Западной Европы завершили сессию среды ростом на ожиданиях успешного голосования в парламенте Греции и в итоге на новостях о том, что греческий парламент одобрил меры бюджетной экономии. Рост на азиатских рынках акций и рынках акций США поддержал европейские рынки.

Сегодня в Германии выйдут данные по розничным продажам за май, данные по уровню безработицы за июнь. В Великобритании выйдут данные по ценам на жилье за июнь. Кроме того, ожидается публикация прогноза ИПЦ еврозоны.

Основные азиатские фондовые индексы сегодня растут. Цены на нефть сегодня торгуются разнонаправлено, доллар США теряет позиции. Августовские фьючерсы на нефть марки WTI сегодня растут на 0,3%, августовские фьючерсы на нефть марки Brent теряют 0,1%. Золото сегодня растет на 0,04%, серебро - на 0,7%. Доллар США дешевеет на 0,45% по отношению к корзине валют. Пара евро/доллар растет на 0,5%.

КАЛЕНДАРЬ ЭКОНОМИЧЕСКИХ СОБЫТИЙ

Дата (+6 GMT)	Показатель	Период	Прогноз	Пред. зн.
 США				
06/30/2011 18:30	Первичные заявки на пособие по безработице	JUN 25	420K	429K
06/30/2011 18:30	Повторные заявки на пособие по безработице	JUN 18	3690K	3697K
06/30/2011 19:45	Инд. деловой активности Chicago PMI	JUN	54.0	56.6
06/30/2011 19:45	Индекс потреб. комфорта от Bloomberg	JUN 26	-45.2	-44.9
06/30/2011 20:00	Индекс цен на жилье от NARМ-Milwaukee	JUN	59.0	62.0
 Еврозона				
06/30/2011 14:00	МЗ Еврозоны (3 м, средн.) (сез. кор.)	MAY	2.1%	2.1%
06/30/2011 14:00	МЗ Еврозоны (сез. к.) (г/г)	MAY	2.1%	2.0%
06/30/2011 15:00	Прогноз ИПЦ Еврозоны (г/г)	JUN	2.8%	2.7%
 Германия				
06/30/2011 12:00	Розничные продажи (м/м)	MAY	0.5%	0.6%
06/30/2011 12:00	Розничные продажи (г/г)	MAY	0.2%	3.6%
06/30/2011 13:55	Изменения уровня безработицы (000's)	JUN	-17K	-8K
06/30/2011 13:55	Уровень безработицы (sa)	JUN	7.0%	7.0%
 Великобритания				
06/30/2011 05:01	Инд. потреб. доверия от GfK	JUN	-24	-21
06/30/2011 12:00	Цены на жилье (по стране) (sa) (м/м)	JUN	0.0%	0.3%
06/30/2011 12:00	Цены на жилье (по стране) (psa) (г/г)	JUN	-1.3%	-1.2%

КОНТАКТЫ

АНАЛИТИЧЕСКИЙ ЦЕНТР

Дамир Сейсебаев

Руководитель

e-mail: damir.seisebayev@asyl.kz

ДЕПАРТАМЕНТ ТОРГОВЫХ ОПЕРАЦИЙ

Оркен Молдалиев

Трейдера Управления международных операций

e-mail: orken.moldaliyev@asyl.kz

Иван Даниленко

Трейдера Управления локальных операций

e-mail: ivan.danilenko@asyl.kz

