

После обновления Торговой платформы «Асыл» (далее ТП), Вам будет доступна подача приказов по биржевым и внебиржевым операциям, в том числе на покупку/продажу ценных бумаг, с помощью SMS-сообщения. При первом запуске ТП отобразится окно выбора режимов подтверждения основного номера мобильного телефона (далее номер), как указано на Рисунке 1.

1. Пункт «Позже» предназначен для отсрочки выбора подтверждения номера. Этот выбор Вы можете сделать при следующем входе в систему.
2. Пункт «Подтвердить» служит для подтверждения текущего номера.
3. Пункт «Изменить» поможет изменить устаревший номер на актуальный.
4. Пункт «Отказаться» добавлен для отмены подтверждения номера.

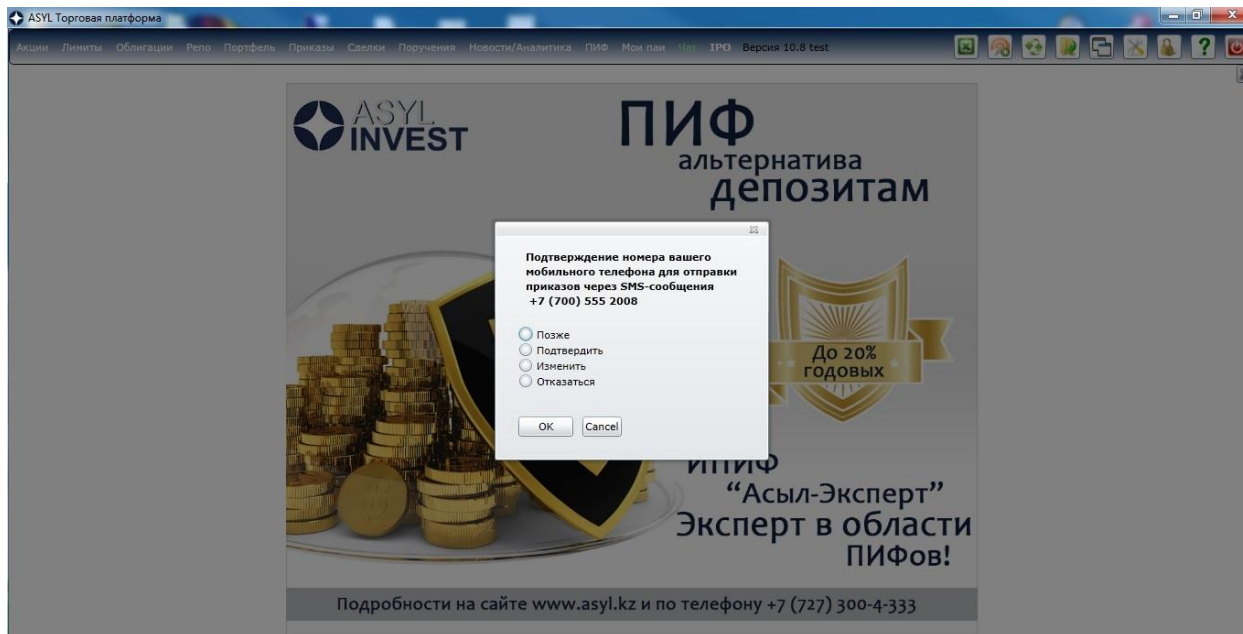


Рисунок 1

При выборе пункта «Позже» или «Отказаться», у Вас есть дополнительная возможность подтвердить или зарегистрировать актуальный номер, для этого Вам необходимо пройти по указанному пути в меню Настройки -> Зарегистрировать номер мобильного телефона, как показано на Рисунке 2.




Рисунок 2.

Если Вы хотите изменить Ваш мобильный номер, то Вам необходимо ввести его в формате XXX XXX XXXX (например 777 123 4567) и нажать «ОК» как приведено на Рисунке 3.

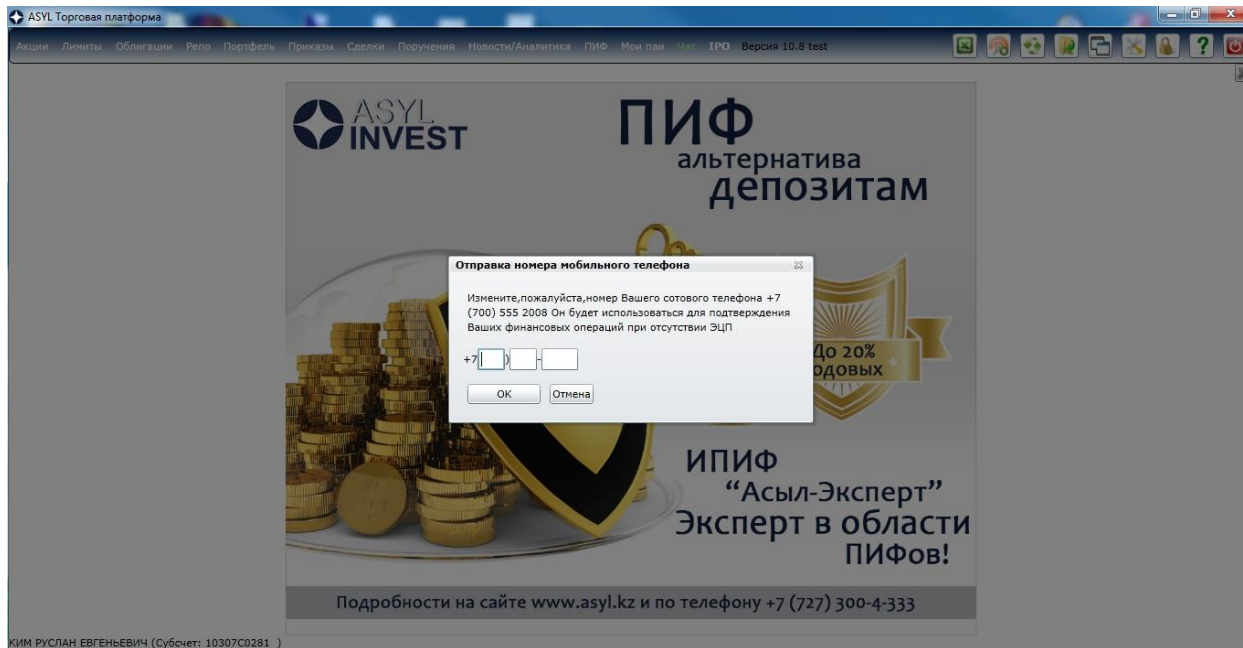


Рисунок 3.

Для возможности выбора подписи приказа через SMS Вам необходимо выбрать пункт «SMS» и нажать кнопку «ОК», как видно на Рисунке 4.

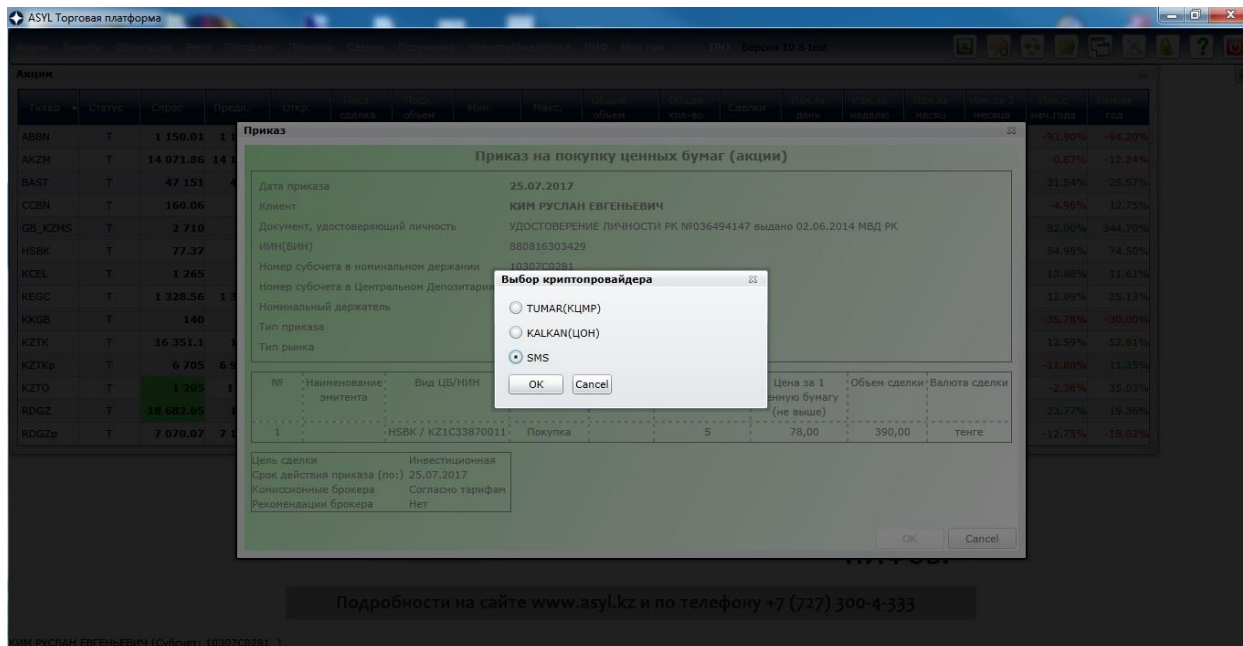


Рисунок 4.

Для отправки на Ваш номер сообщения с кодом подтверждения Вам нужно нажать кнопку «Отправить», как показано на Рисунке 5.

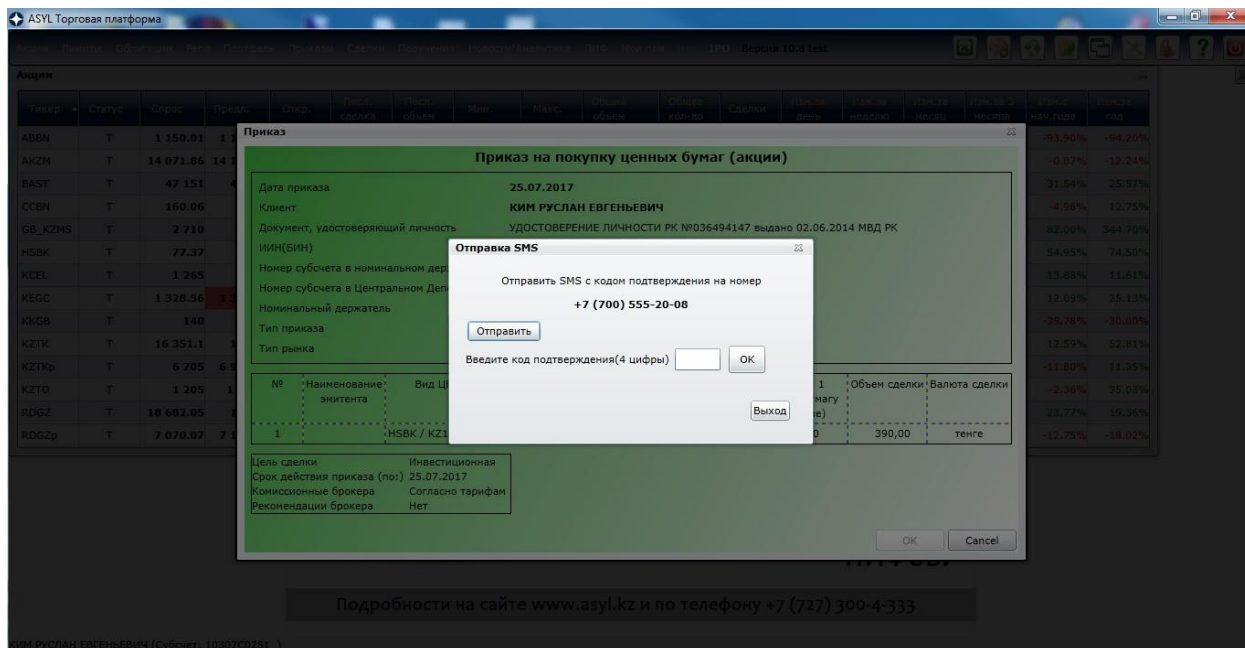


Рисунок 5.

На экране отобразится экранная форма с сообщением-подтверждением отправки SMS-кода на Ваш номер. Далее Вам нужно нажать кнопку «OK» для ввода полученного кода, как указано на Рисунке 6.

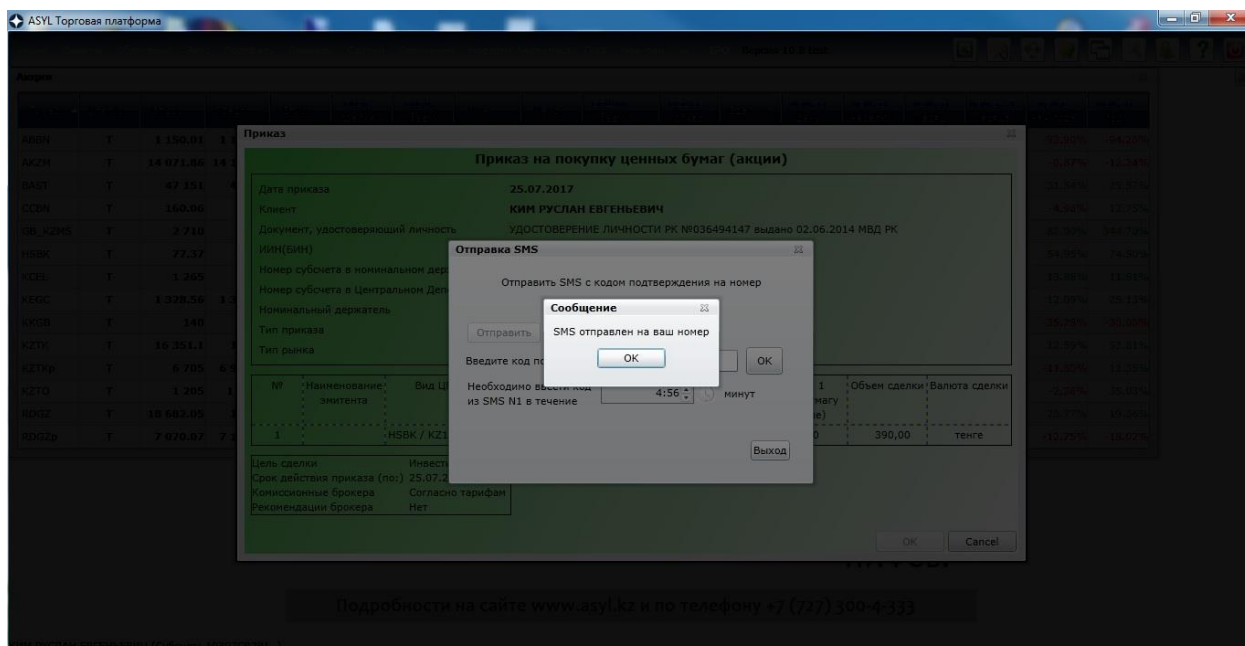


Рисунок 6.

На Ваш мобильный телефон с указанным номером должно прийти SMS сообщение, для покупки/продажи ценных бумаг оно будет иметь следующий вид:

ASYL-INVEST BUY/SELL/CANCEL HSBK 72\*500 SMS N1 Code 1234

Где:

ASYL-INVEST – Наименование брокера

BUY/SELL/CANCEL – тип операции покупка/продажа/отмена

HSBK – финансовый инструмент

72 - цена

500 - количество

SMS N1 – порядковый номер SMS

Code 1234 – Код SMS (используются только последние 4 цифры)

После этого Вам необходимо ввести SMS-код подтверждения (последние 4 цифры сообщения) в течение 5 минут и нажать кнопку «ОК». Если Вы не успели ввести SMS-код подтверждения, за указанный промежуток времени, нажмите кнопку «Отправить» (она будет доступна только через 1 минуту после отправки предыдущего кода) и Вам будет отправлен SMS-код повторно, как приведено на Рисунке 7.

**Важно:** Необходимо обратить внимание на порядковый номер SMS и вводить код соответствующего SMS сообщения.

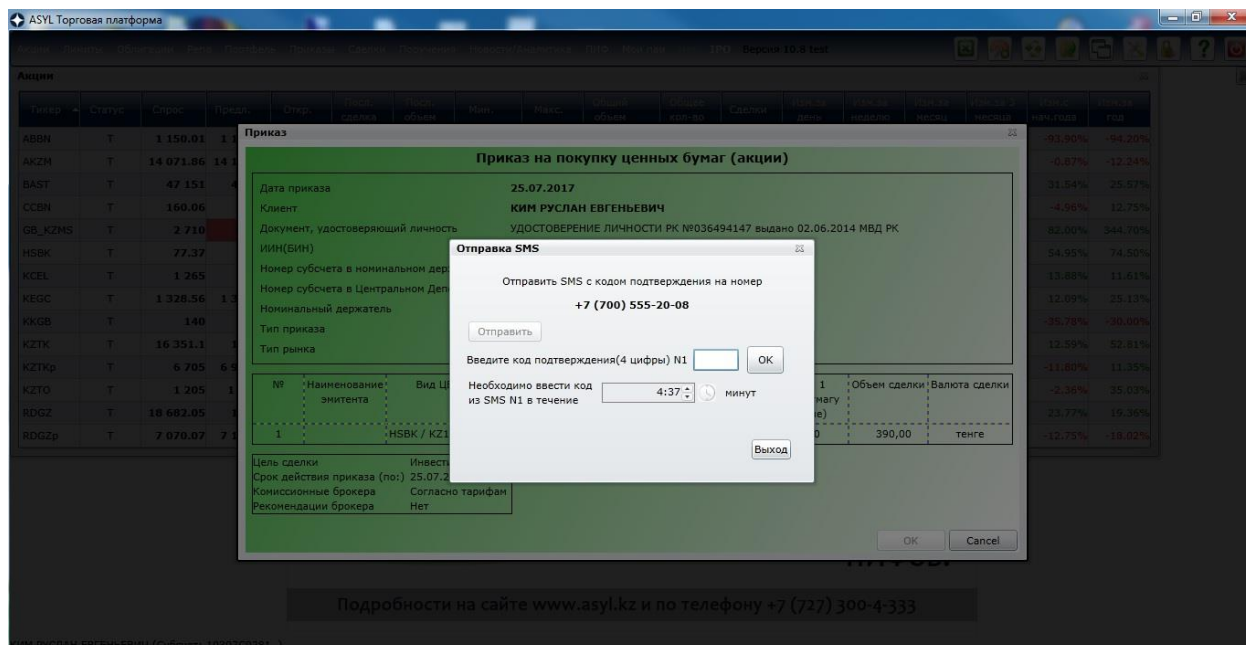


Рисунок 7.